

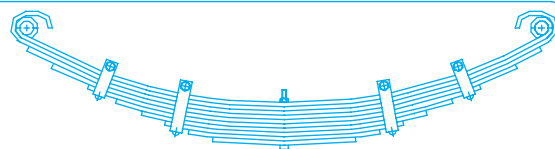
WILLYS

WILLYS DIANTEIRO

MODELO: JEEP

ANO: 1945 / 54

PINO CENTRO: 5/16 X 3 CB



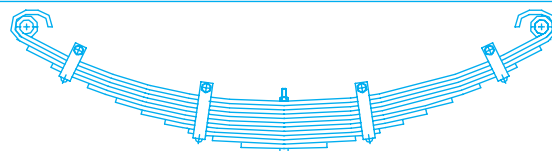
REFERÊNCIA	BITOLA	COMPRIMENTO	CARACTERÍSTICA	PREÇO
WIL-4			FEIXE COM 10 LÂMINAS	686,00
WIL-4-1	3/16X1.3/4"	46 X 46	C/ 1 OLHETE Ø19mm E 1 Ø22mm	92,00
WIL-4-2	3/16X1.3/4"	64 X 64	PONTAS CHANFRADAS VIRADAS	97,00
WIL-4-3	3/16X1.3/4"	46 X 46	PONTAS QUADRADAS	78,00
WIL-4-4	3/16X1.3/4"	44 X 44	PONTAS QUADRADAS	75,00
WIL-4-5	3/16X1.3/4"	39 X 39	QUADRADAS C/ 1 FURO CADA PONTA	73,00
WIL-4-6	3/16X1.3/4"	34 X 34	PONTAS QUADRADAS	64,00
WIL-4-7	3/16X1.3/4"	28 X 28	PONTAS QUADRADAS	53,00
WIL-4-8	3/16X1.3/4"	23 X 23	QUADRADAS C/ 1 FURO CADA PONTA	43,00
WIL-4-9	3/16X1.3/4"	17 X 17	PONTAS QUADRADAS	32,00
WIL-4-10	3/16X1.3/4"	11 X 11	PONTAS QUADRADAS	21,00

WILLYS TRASEIRO

MODELO: JEEP

ANO: 1945 / 54

PINO CENTRO: 5/16 X 4 CB



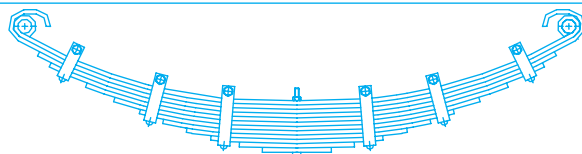
REFERÊNCIA	BITOLA	COMPRIMENTO	CARACTERÍSTICA	PREÇO
WIL-5			FEIXE COM 11 LÂMINAS	933,00
WIL-5-1	1/4X1.3/4"	53 X 53	C/ 2 OLHETES Ø22mm	140,00
WIL-5-2	1/4X1.3/4"	71 X 71	PONTAS CHANFRADAS VIRADAS	145,00
WIL-5-3	1/4X1.3/4"	53 X 53	PONTAS QUADRADAS	120,00
WIL-5-4	1/4X1.3/4"	45 X 45	QUADRADAS C/ 1 FURO CADA PONTA	102,00
WIL-5-5	1/4X1.3/4"	36 X 36	PONTAS QUADRADAS	90,00
WIL-5-6	1/4X1.3/4"	28,5 X 28,5	PONTAS QUADRADAS	71,00
WIL-5-7	1/4X1.3/4"	22 X 22	PONTAS QUADRADAS	55,00
WIL-5-8	1/4X1.3/4"	18,5 X 18,5	PONTAS QUADRADAS	47,00
WIL-5-9	1/4X1.3/4"	15,5 X 15,5	QUADRADAS C/ 1 FURO CADA PONTA	39,00
WIL-5-10	1/4X1.3/4"	10,5 X 10,5	PONTAS QUADRADAS	27,00
WIL-5-11	1/4X1.3/4"	7 X 7	PONTAS QUADRADAS	18,00

WILLYS DIANTEIRO

MODELO: JEEP

ANO: 1955 / 83

PINO CENTRO: 5/16 X 3 CB



REFERÊNCIA	BITOLA	COMPRIMENTO	CARACTERÍSTICA	PREÇO
WIL-6			FEIXE COM 12 LÂMINAS	919,00
WIL-6-1	1/4X1.3/4"	50 X 50	C/ 2 OLHETES Ø22mm	133,00
WIL-6-2	3/16X1.3/4"	68 X 68	PONTAS CHANFRADAS VIRADAS	103,00
WIL-6-3	3/16X1.3/4"	47,5 X 47,5	PONTAS QUADRADAS	80,00
WIL-6-4	3/16X1.3/4"	43,5 X 43,5	QUADRADAS C/ 1 FURO CADA PONTA	74,00
WIL-6-5	3/16X1.3/4"	38 X 38	PONTAS QUADRADAS	71,00
WIL-6-6	3/16X1.3/4"	35,5 X 35,5	PONTAS QUADRADAS	66,00
WIL-6-7	3/16X1.3/4"	33 X 33	QUADRADAS C/ 1 FURO CADA PONTA	62,00
WIL-6-8	3/16X1.3/4"	28 X 28	PONTAS QUADRADAS	53,00
WIL-6-9	3/16X1.3/4"	25,5 X 25,5	PONTAS QUADRADAS	48,00
WIL-6-10	3/16X1.3/4"	24 X 24	QUADRADAS C/ 1 FURO CADA PONTA	46,00
WIL-6-11	3/16X1.3/4"	18 X 18	PONTAS QUADRADAS	33,00
WIL-6-12	3/16X1.3/4"	13 X 13	PONTAS QUADRADAS	25,00

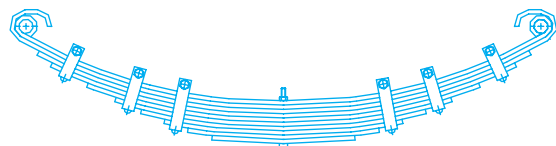
WILLYS

WILLYS TRASEIRO

MODELO: JEEP

ANO: 1955 / 78

PINO CENTRO: 5/16 X 3 CB



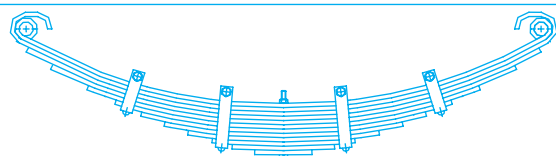
REFERÊNCIA	BITOLA	COMPRIMENTO	CARACTERÍSTICA	PREÇO
WIL-7			FEIXE COM 10 LÂMINAS	1.030,00
WIL-7-1	1/4X1.3/4"	58,5 X 58,5	C/ 2 OLHETES Ø22mm	151,00
WIL-7-2	1/4X1.3/4"	76 X 76	PONTAS CHANFRADAS VIRADAS	156,00
WIL-7-3	1/4X1.3/4"	55 X 55	PONTAS QUADRADAS	125,00
WIL-7-4	1/4X1.3/4"	51 X 51	QUADRADAS C/ 1 FURO CADA PONTA	116,00
WIL-7-5	1/4X1.3/4"	43 X 43	PONTAS QUADRADAS	108,00
WIL-7-6	1/4X1.3/4"	36 X 36	QUADRADAS C/ 1 FURO CADA PONTA	90,00
WIL-7-7	1/4X1.3/4"	29 X 29	PONTAS QUADRADAS	73,00
WIL-7-8	3/16X1.3/4"	25 X 25	QUADRADAS C/ 1 FURO CADA PONTA	47,00
WIL-7-9	3/16X1.3/4"	20 X 20	PONTAS QUADRADAS	37,00
WIL-7-10	3/16X1.3/4"	15 X 15	PONTAS QUADRADAS	28,00

WILLYS DIANTEIRO

MODELO: RURAL, PICK-UP

ANO: 1955 / 65

PINO CENTRO: 5/16 X 3 CB



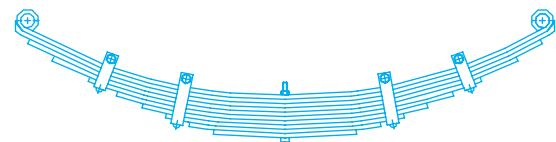
REFERÊNCIA	BITOLA	COMPRIMENTO	CARACTERÍSTICA	PREÇO
WIL-8			FEIXE COM 12 LÂMINAS	900,00
WIL-8-1	1/4X1.3/4"	46 X 46	C/ 1 OLHETE Ø19mm E 1 Ø22mm	123,00
WIL-8-2	1/4X1.3/4"	60 X 60	PONTAS CHANFRADAS VIRADAS	129,00
WIL-8-3	3/16X1.3/4"	46 X 46	PONTAS QUADRADAS	78,00
WIL-8-4	3/16X1.3/4"	43,5 X 43,5	PONTAS QUADRADAS	74,00
WIL-8-5	3/16X1.3/4"	41,5 X 41,5	PONTAS QUADRADAS	78,00
WIL-8-6	3/16X1.3/4"	38,5 X 38,5	QUADRADAS C/ 1 FURO CADA PONTA	73,00
WIL-8-7	3/16X1.3/4"	34 X 34	PONTAS QUADRADAS	64,00
WIL-8-8	3/16X1.3/4"	30,5 X 30,5	PONTAS QUADRADAS	58,00
WIL-8-9	3/16X1.3/4"	27 X 27	PONTAS QUADRADAS	51,00
WIL-8-10	3/16X1.3/4"	23 X 23	QUADRADAS C/ 1 FURO CADA PONTA	46,00
WIL-8-11	3/16X1.3/4"	18 X 18	PONTAS QUADRADAS	34,00
WIL-8-12	3/16X1.3/4"	13 X 13	PONTAS QUADRADAS	25,00

WILLYS TRASEIRO

MODELO: RURAL

ANO: 1958 / 64

PINO CENTRO: 5/16 X 4 CB



REFERÊNCIA	BITOLA	COMPRIMENTO	CARACTERÍSTICA	PREÇO
WIL-9			FEIXE COM 9 LÂMINAS	1.041,00
WIL-9-A			FEIXE COM 10 LÂMINAS	1.198,00
WIL-9-1	1/4X1.3/4"	63 X 63	C/ 1 OLHETE Ø22mm E 1 Ø25mm	164,00
WIL-9-2	1/4X1.3/4"	67 X 67	PONTAS CHANFRADAS SEMI VIRADAS	152,00
WIL-9-2A	1/4X1.3/4"	63 X 63	PONTAS QUADRADAS-REFORÇO	143,00
WIL-9-3	1/4X1.3/4"	57 X 57	PONTAS QUADRADAS	129,00
WIL-9-4	1/4X1.3/4"	54 X 54	QUADRADAS C/ 1 FURO CADA PONTA	123,00
WIL-9-5	1/4X1.3/4"	46 X 46	PONTAS QUADRADAS	115,00
WIL-9-6	1/4X1.3/4"	39 X 39	PONTAS QUADRADAS	98,00
WIL-9-7	1/4X1.3/4"	31 X 31	QUADRADAS C/ 1 FURO CADA PONTA	79,00
WIL-9-8	1/4X1.3/4"	23 X 23	PONTAS QUADRADAS	58,00
WIL-9-9	1/4X1.3/4"	15,5 X 15,5	PONTAS QUADRADAS	39,00

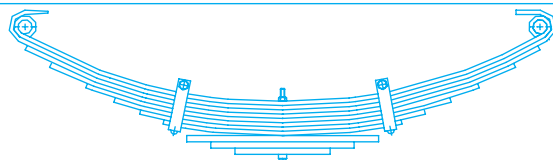
WILLYS

WILLYS TRASEIRO

MODELO: RURAL

ANO: 1965 / 69

PINO CENTRO: 5/16 X 4 CB



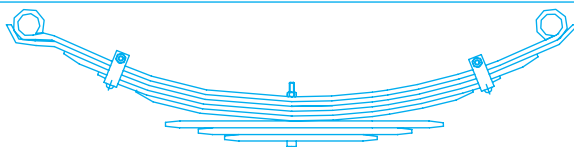
REFERÊNCIA	BITOLA	COMPRIMENTO	CARACTERÍSTICA	PREÇO
WIL-12			FEIXE COM 10 LÂMINAS	1.195,00
WIL-12-A			FEIXE COM 11 LÂMINAS	1.352,00
WIL-12-1	1/4X1.3/4"	63 X 63	C/ 1 OLHETE Ø22mm E 1 Ø25mm	164,00
WIL-12-2	1/4X1.3/4"	73 X 73	VIRADAS C/ 1 LADO CHANF. LAM. 1 QUADRADO	165,00
WIL-12-2A	1/4X1.3/4"	63 X 63	PONTAS QUADRADAS-REFORÇO	143,00
WIL-12-3	1/4X1.3/4"	57 X 57	PONTAS QUADRADAS	129,00
WIL-12-4	1/4X1.3/4"	53 X 53	PONTAS QUADRADAS	120,00
WIL-12-5	1/4X1.3/4"	48,5 X 48,5	PONTAS QUADRADAS	121,00
WIL-12-6	1/4X1.3/4"	43,5 X 43,5	PONTAS QUADRADAS	109,00
WIL-12-7	1/4X1.3/4"	38,5 X 38,5	QUADRADAS C/ 1 FURO CADA PONTA	97,00
WIL-12-8	5/16X1.3/4"	31 X 31	LÂMINA RETA C/ PONTAS QUADRADAS	98,00
WIL-12-9	5/16X1.3/4"	23 X 23	LÂMINA RETA C/ PONTAS QUADRADAS	73,00
WIL-12-10	5/16X1.3/4"	15 X 15	LÂMINA RETA C/ PONTAS QUADRADAS	47,00

WILLYS TRASEIRO

MODELO: RURAL

ANO: 1970 / 77

PINO CENTRO: 3/8 X 3 CB



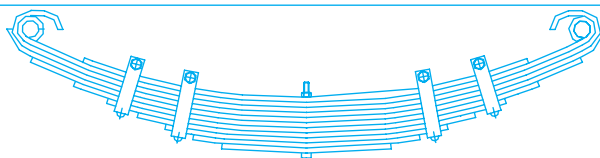
REFERÊNCIA	BITOLA	COMPRIMENTO	CARACTERÍSTICA	PREÇO
WIL-13			FEIXE COM 7 LÂMINAS	1.077,00
WIL-13-A			FEIXE COM 8 LÂMINAS	1.303,00
WIL-13-1	1/4X2.1/4"	61 X 71	C/ 2 OLHETES Ø28mm SENDO 1 REBAIXADO	222,00
WIL-13-2A	1/4X2.1/4"	66 X 76	PONTAS CHANFRADAS SEMI VIRADAS-REFORÇO	206,00
WIL-13-2	1/4X2.1/4"	53 X 62	PONTAS CHANFRADAS LAMINADAS	164,00
WIL-13-3	1/4X2.1/4"	46 X 54,5	CHANF. LAM. C/ 1 FURO CADA PONTA	143,00
WIL-13-4	1/4X2.1/4"	39,5 X 46	PONTAS CHANFRADAS LAMINADAS	121,00
WIL-13-5	3/8X2.1/4"	32,5 X 39	LÂMINA RETA C/ PONTAS CHANF. LAM.	162,00
WIL-13-6	3/8X2.1/4"	25 X 29	LÂMINA RETA C/ PONTAS CHANF. LAM.	120,00
WIL-13-7	3/8X2.1/4"	15 X 16	LÂMINA RETA C/ PONTAS CHANF. LAM.	65,00

WILLYS DIANTEIRO

MODELO: PICK-UP F-75, RURAL

ANO: 1966 / 78

PINO CENTRO: 5/16 X 3 CB



REFERÊNCIA	BITOLA	COMPRIMENTO	CARACTERÍSTICA	PREÇO
WIL-11			FEIXE COM 10 LÂMINAS	719,00
WIL-11-A			FEIXE COM 11 LÂMINAS	810,00
WIL-11-1	3/16X1.3/4"	46 X 48	C/ 1 OLHETE Ø22mm E 1 Ø25mm	95,00
WIL-11-2	3/16X1.3/4"	64 X 66	PONTAS QUADRADAS VIRADAS	100,00
WIL-11-2A	3/16X1.3/4"	48 X 50	PONTAS QUADRADAS-REFORÇO	83,00
WIL-11-3	3/16X1.3/4"	46 X 48	PONTAS QUADRADAS	80,00
WIL-11-4	3/16X1.3/4"	42,5 X 42,5	PONTAS QUADRADAS	72,00
WIL-11-5	3/16X1.3/4"	36,5 X 36,5	QUADRADAS C/ 1 FURO CADA PONTA	69,00
WIL-11-6	3/16X1.3/4"	30,5 X 30,5	PONTAS QUADRADAS	57,00
WIL-11-7	3/16X1.3/4"	25 X 25	QUADRADAS C/ 1 FURO CADA PONTA	47,00
WIL-11-8	3/16X1.3/4"	19 X 19	PONTAS QUADRADAS	36,00
WIL-11-9	3/16X1.3/4"	13 X 13	PONTAS QUADRADAS	25,00
WIL-11-10	3/16X1.3/4"	42 X 42	PONTAS QUADRADAS (SOBRE MOLA)	79,00

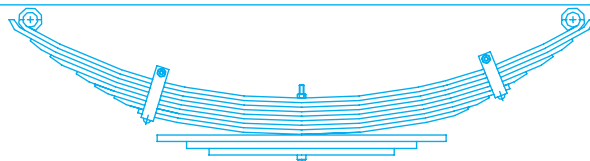
WILLYS

WILLYS TRASEIRO

MODELO: PICK-UP F-75, RURAL

ANO: 1966 / 78

PINO CENTRO: 3/8 X 4 CB



REFERÊNCIA	BITOLA	COMPRIMENTO	CARACTERÍSTICA	PREÇO
WIL-14			FEIXE COM 10 LÂMINAS	1.242,00
WIL-14-A			FEIXE COM 11 LÂMINAS	1.467,00
WIL-14-1	5/16X2.1/4"	61 X 71	C/ 1 OLHETE Ø25mm E 1 Ø28mm	233,00
WIL-14-2	1/4X2.1/4"	61 X 71	PONTAS CHANFRADAS	159,00
WIL-14-2A	5/16X2.1/4"	65 X 76	PONTAS CHANF. LAM. SEMI VIRADAS-REFORÇO	215,00
WIL-14-3	1/4X2.1/4"	53 X 60	PONTAS CHANFRADAS LAMINADAS	136,00
WIL-14-4	1/4X2.1/4"	48 X 53	PONTAS CHANFRADAS LAMINADAS	121,00
WIL-14-5	1/4X2.1/4"	43 X 48	1 LADO CHANF LAM. E 1 QUADR. C/ 1 FURO	116,00
WIL-14-6	1/4X2.1/4"	37 X 43,5	PONTAS CHANFRADAS LAMINADAS	101,00
WIL-14-7	1/4X2.1/4"	31 X 38	1 LADO CHANF LAM. E 1 QUADR. C/ 1 FURO	88,00
WIL-14-8	3/8X2.1/4"	28 X 32	LÂMINA RETA C/ PONTAS QUADRADAS	77,00
WIL-14-9	3/8X2.1/4"	25 X 25	LÂMINA RETA C/ PONTAS QUADRADAS	96,00
WIL-14-10	3/8X2.1/4"	19 X 19	LÂMINA RETA C/ PONTAS QUADRADAS	74,00