




Motores Serie 913



The engine company.



Motores 913

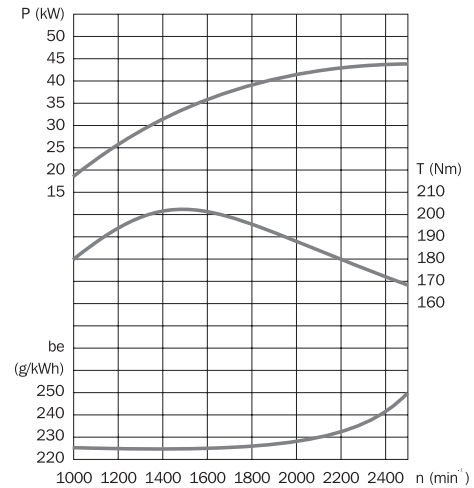

F3L 913

3 CILINDROS

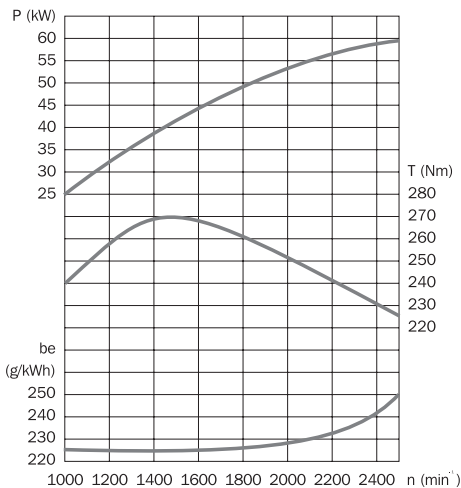
Potencia intermitente máx.:

41 kW / 56 CV a 2500 rpm

Aplicaciones: Tractores, grupos electrógenos, compresores, autoelevadores, máquinas viales, equipos de minería, motosoldadoras.



➔ F3L 913



➔ F4L 913

F4L 913

4 CILINDROS

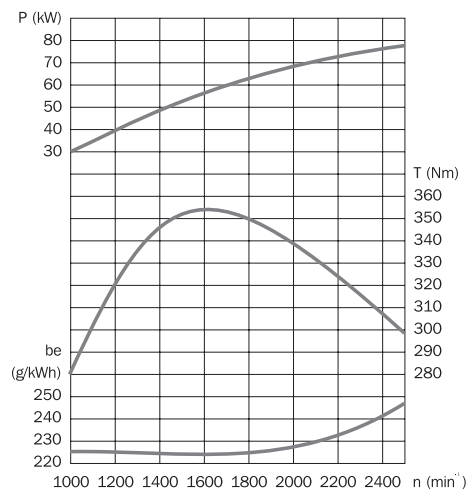
Potencia intermitente máx.:

56 kW / 76 CV a 2500 rpm

Potencia vehicular máx.:

64 kW / 87 CV a 2800 rpm

Aplicaciones: Tractores, grupos electrógenos, autoelevadores, motohormigoneras, máquinas viales, pick up's, camiones, equipos de minería, embarcaciones, motosoldadoras.



➔ BF4L 913

BF4L 913

4 CILINDROS TURBO

Potencia intermitente máx.:

72 kW / 98 CV a 2500 rpm

Potencia vehicular máx.:

78 kW / 106 CV a 2500 rpm

Aplicaciones: Tractores, Grupos electrógenos, máquinas viales, pick up's, camiones, equipos de minería.



Para DEUTZ, ser líder significa estar junto a cada usuario, en su trabajo de todos los días. La refrigeración por aire es un clásico de nuestra marca, que ha aportado, desde hace muchas décadas **más potencia y mayor economía a los vehículos y maquinarias** que deben realizar toda clase de tareas. Por supuesto, con el consiguiente cuidado del medio ambiente. Otra prueba más de que potencia, se dice DEUTZ.



F6L 913

6 CILINDROS

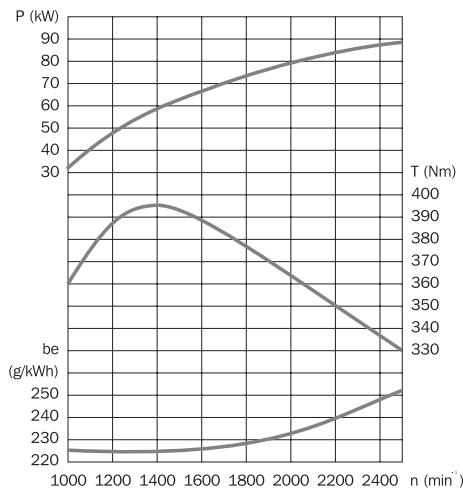
Potencia intermitente máx.:

85 kW / 115 CV a 2500 rpm

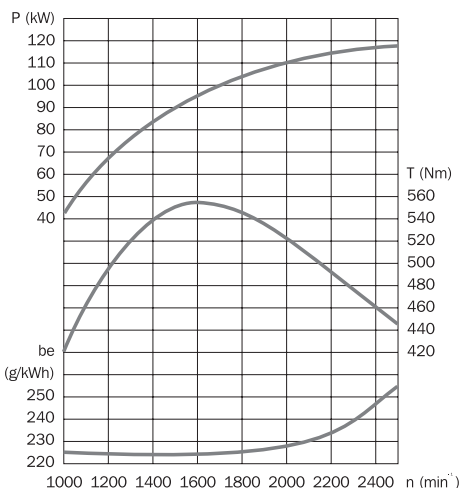
Potencia vehicular máx.:

96 kW / 130 CV a 2800 rpm

Aplicaciones: tractores, cosechadoras, fumigadoras, equipos de riego, grupos electrógenos, equipos de bombeo, máquinas viales, camiones, buses, equipos de minería, embarcaciones.



➔ F6L 913



➔ BF6L 913

BF6L 913

6 CILINDROS TURBO


Potencia intermitente máx.:

109 kW / 148 CV a 2500 rpm

Potencia vehicular máx.:

118 kW / 160 CV a 2650 rpm

Aplicaciones: Tractores, cosechadoras, equipos de riego, grupos electrógenos, equipos de bombeo, máquinas viales, camiones, buses, equipos de minería, embarcaciones.



BF6L 913C

6 CILINDROS TURBO

POST-ENFRIADO

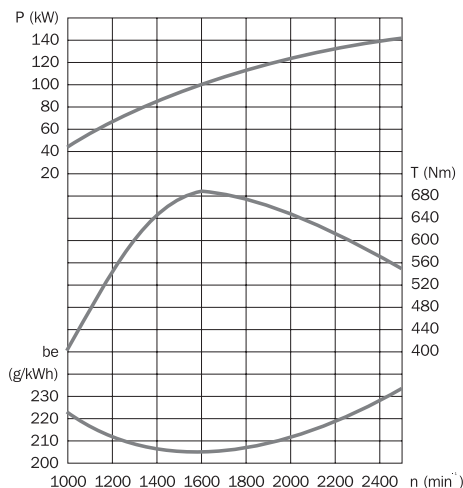

Potencia intermitente máx.:

131 kW / 178 CV a 2500 rpm

Potencia vehicular máx.:

141 kW / 192 CV a 2500 rpm

Aplicaciones: Tractores, cosechadoras (*), equipos de riego, grupos electrógenos, equipos de bombeo, máquinas viales, camiones, buses, equipos de minería, embarcaciones.

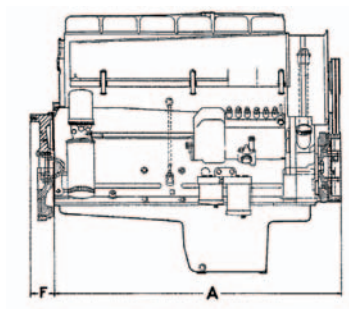
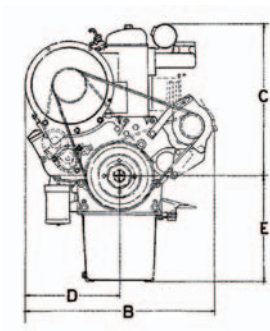


➔ BF6L 913C

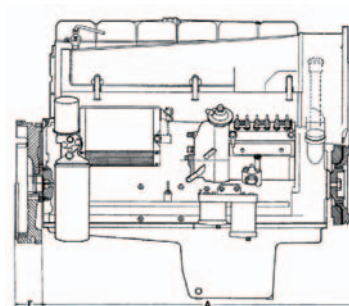
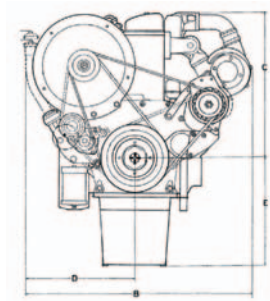


Condiciones generales y medidas

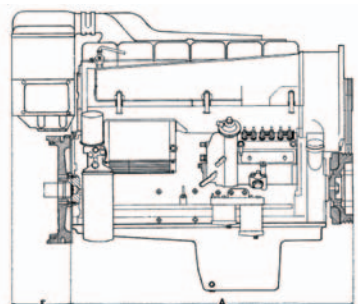
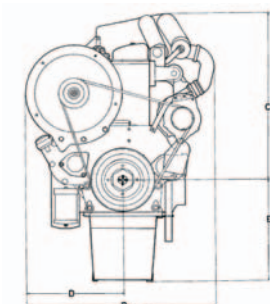
	Aplicación vehicular ISO 1585	Aplicación industrial ISO 3046 / 2288
Presión Atmosférica	99 KPa (990 mbar)	99 KPa (990 mbar)
Temperatura Ambiente	298° K (25°C)	300° K (27°C)



MOTOR	A	B	C	D	E	F
F3L913 mm	595	634	528	334	270	87
F4L913 mm	725	686	505	336	247	87
F6L913 mm	999	697	585	342	371	87



MOTOR	A	B	C	D	E	F
BF4L913 mm	739	682	532	342	270	87
BF6L913 mm	999	718	534	363	371	87



MOTOR	A	B	C	D	E	F
BF6L913C mm	999	689	680	363	371	210