



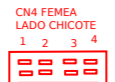
- 1 - mr
- 2 - br/az
- 3 - am
- 4 - az claro
- 5 - az
- 6 - br
- 7 - br/pt
- 8 - vm



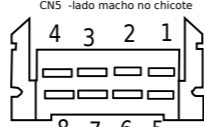
- 1 - pt
- 2 - vm
- 3 - mr
- 4 -



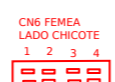
- 1 - pt
- 2 - vm
- 3 - az
- 4 - az - claro



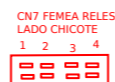
- 1 - vm - grosso e reseado
- 2 - pt
- 3 - am
- 4 - br
- 5 - vm/am
- 6 - vm
- 7 - cz ou am com alguma cor
- 8 - br/pt



- 1 - pt
  - 2 - am
  - 3 - vm
  - 4 - az 2 fios
  - 5 - pt
  - 6 - az claro
  - 7 - pt
  - 8 -
- obs: 8 com 4 jumpeado



- 1 - vm - grosso e reseado
- 2 - pt
- 3 - am
- 4 - br
- 5 - vm/am
- 6 - vm
- 7 - cz ou am com alguma cor
- 8 - br/pt



- 1 - N/C
- 2 - az
- 3 - 2 cabos vm e pt
- 4 - 2 cabos br e br
- 5 -
- 6 - pt
- 7 - vm
- 8 - 2 cabos am e am



- 1 - 2 fios VM - Fusível 7 por cima
- 2 - 2 fios MR vai para CN5 pino 4
- 3 - VM vai para CN4 pino 5
- 4 - AM vai para CN5 pino 2
- 5 - vd vai para CN5 pino 6
- 6 - az vai para CN7 pino 2

- Seta direita e esquerda
- Indicador tração 4x4
- Ventilador
- Farol alto
- Farol baixo
- Corrente para farol
- Limpador de parabrisa

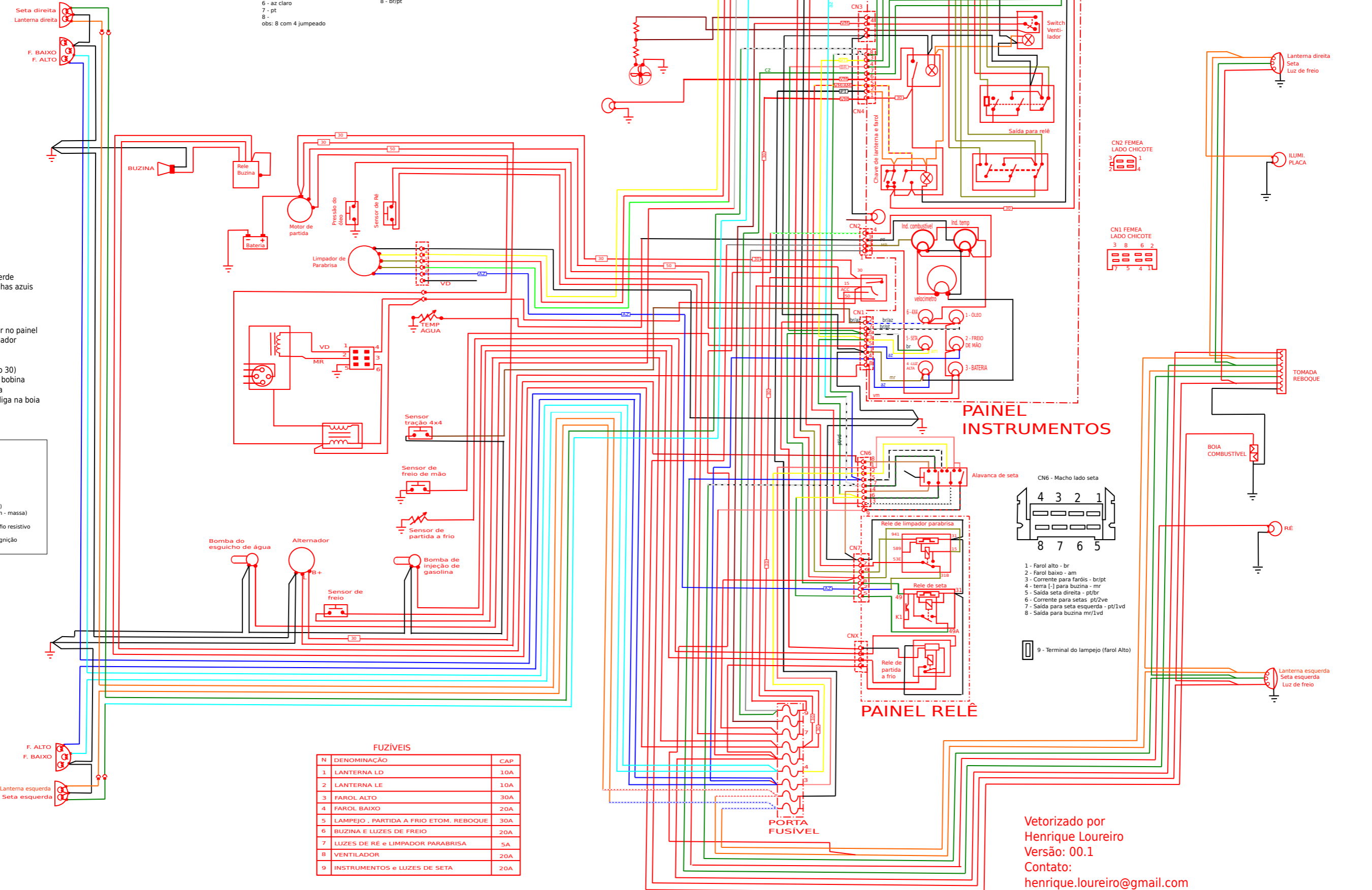
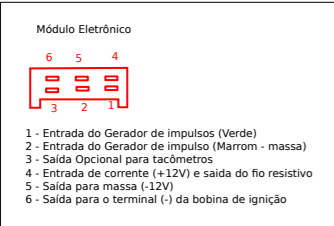
**Código de Cores**

BK = PT = Preto  
 BN = MR = Marrom  
 BU = AZ = Azul  
 GN = VD = Verde  
 LG = VC = Verde Claro  
 OG = LJ = Laranja  
 RD = VM = Vermelho  
 SR = PR = Prateado  
 VY = VI = Violeta  
 WH = BR = Branco  
 YE = AM = Amarelo  
 DG = VE = Verde Escuro

Obs:  
 PT/VD = cabo preto com linha verde  
 BR/2AZ = cabo branco com 2 linhas azuis

**Padrão de cores:**

- PT - Pos chave + (circuito 15)
- PT/BR e VD - Luz de seta p/ indicar no painel
- AC - Luz de bateria - D+ do Alternador
- AE/DV - Marcador de óleo
- AC/BR - Indicador Farol Alto
- VM/AZ ou so VM - Bateria (Circuito 30)
- VM/PT - Conta giros Liga no (-) da bobina
- AM/VM - Marcador de temperatura
- VY/PT - Marcador de combustível liga na boia
- MR - terra do painel
- CZ/AZ - iluminação do painel



**FUZÍVEIS**

N	DENOMINAÇÃO	CAP
1	LANTERNA LD	10A
2	LANTERNA LE	10A
3	FAROL ALTO	30A
4	FAROL BAIXO	20A
5	LAMPEJO , PARTIDA A FRIO ETOM. REBOQUE	30A
6	BUZINA E LUZES DE FREIO	20A
7	LUZES DE RE e LIMPADOR PARABRISA	5A
8	VENTILADOR	20A
9	INSTRUMENTOS e LUZES DE SETA	20A

30 Circuito direto bateria +  
 50 Circuito de partida motor de arranque

Vetorizado por  
 Henrique Loureiro  
 Versão: 00.1  
 Contato:  
 henrique.loureiro@gmail.com